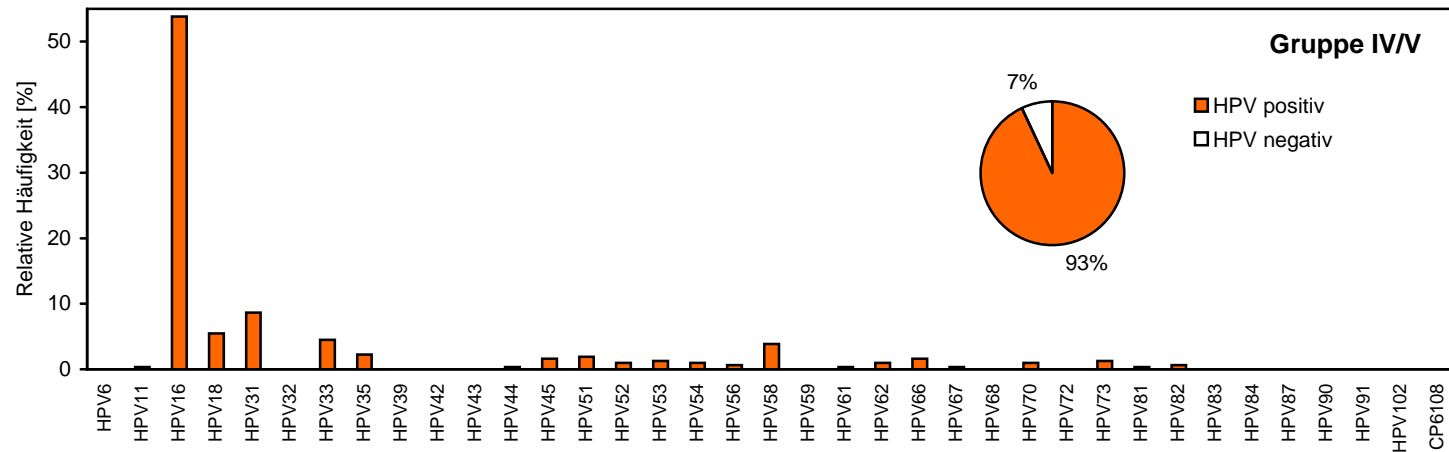
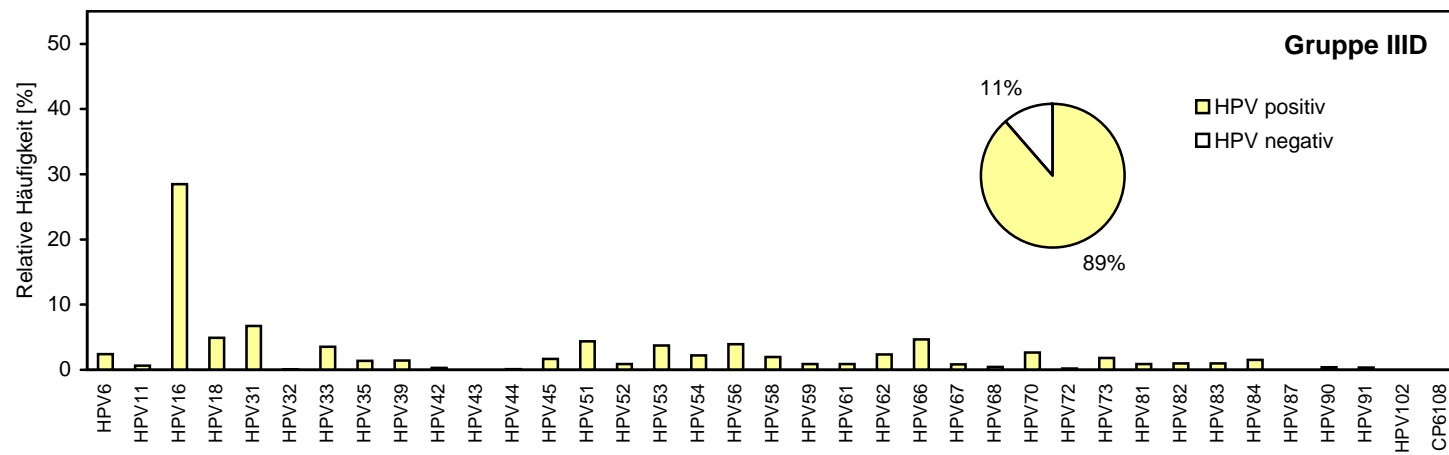
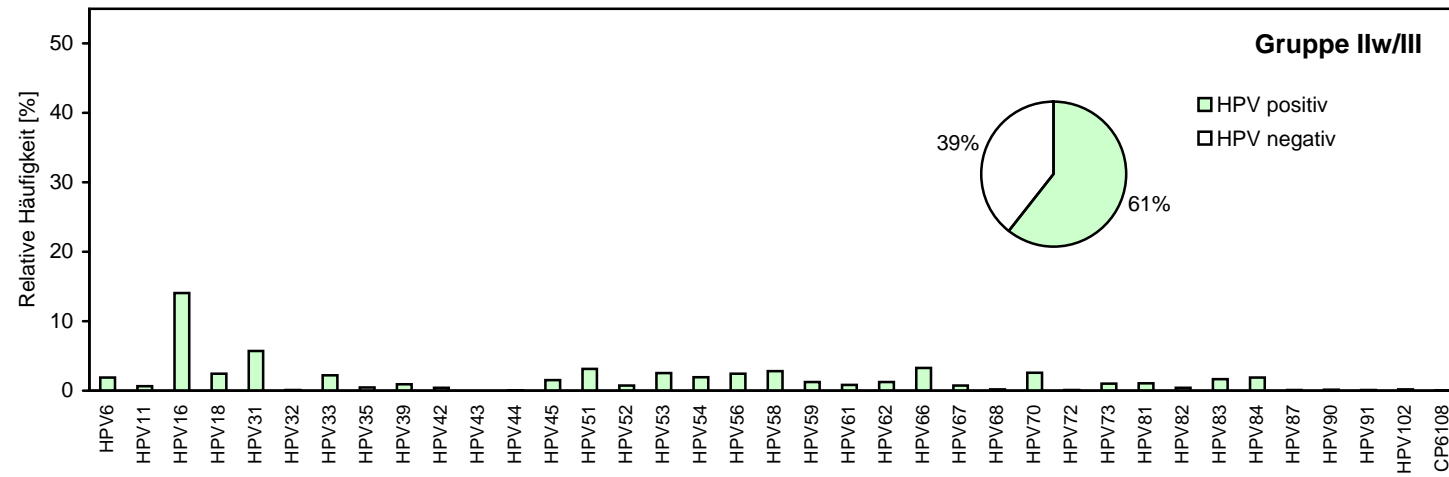
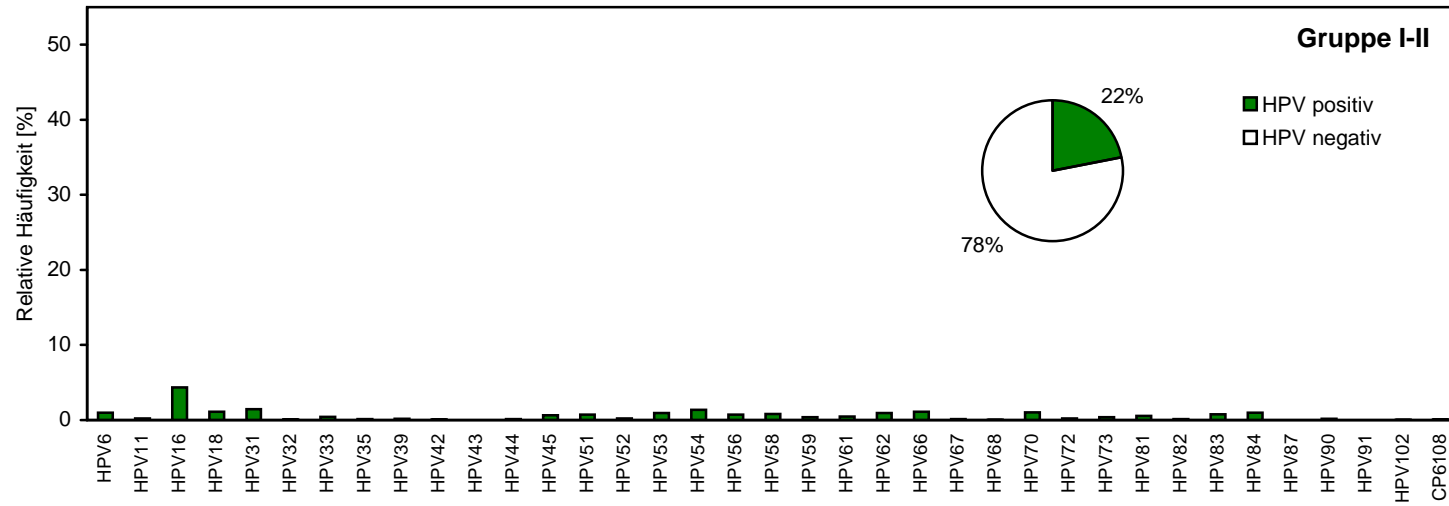


## HPV-Typen 2002 bis 2008



## Risikobewertung

### HPV16

Häufigster HPV-Typ bei CIN III und invasiven Zervixkarzinomen

### HPV18

Neben Plattenepithelkarzinomen treten bei Infektionen mit diesem HPV-Typ gehäuft Adenokarzinome auf. Die Dysplasien weisen offensichtlich eine raschere Progredienz und nach unvollständiger Sanierung eine höherer Rezurrenzrate auf als andere HPV-Typen mit hohem kanzerogenem Risiko.

### HPV45

### HPV31

### HPV56

### HPV82

Mittleres bis hohes Risiko für CIN III und invasive Zervixkarzinome

### HPV33

### HPV58

### HPV35

### HPV59

### HPV39

### HPV66

### HPV51

### HPV68

### HPV52

### HPV73

### HPV53

Selten bei CIN III und invasiven Zervixkarzinomen

### HPV62

### HPV67

### HPV70

### HPV32

### HPV84

Wahrscheinlich geringes kanzerogenes Potential

### HPV54

### HPV87

### HPV61

### HPV90

### HPV72

### HPV91

### HPV81

### HPV102

### HPV83

### CP6108

### HPV6

Kein oder geringes kanzerogenes Potential

### HPV11

### HPV42

### HPV43

### HPV44

